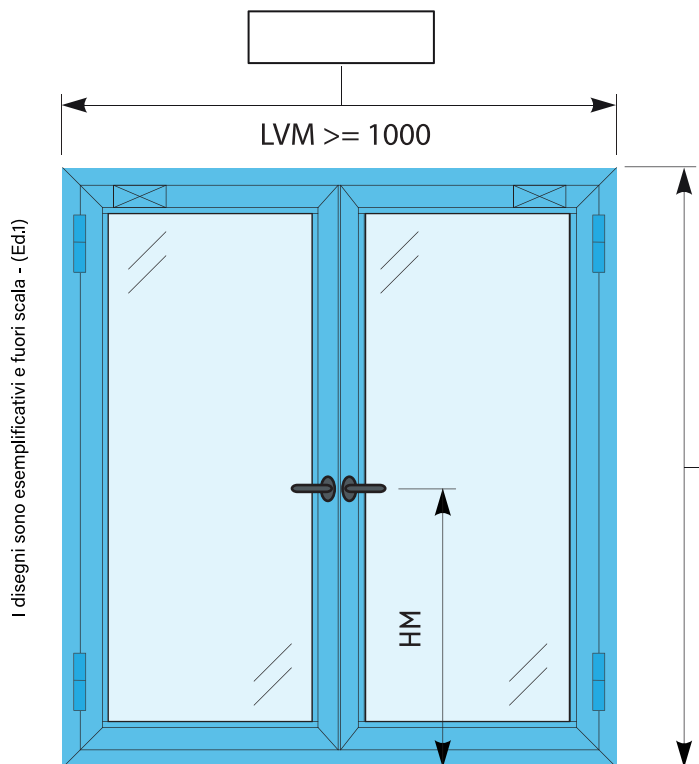


# Linea Alluminio EST **ALU GLASS** Doppia finestra battente

Cliente: \_\_\_\_\_ Data: \_\_\_\_\_

N° ordine/Offerta: \_\_\_\_\_ Rif: \_\_\_\_\_ Ubicazione: \_\_\_\_\_

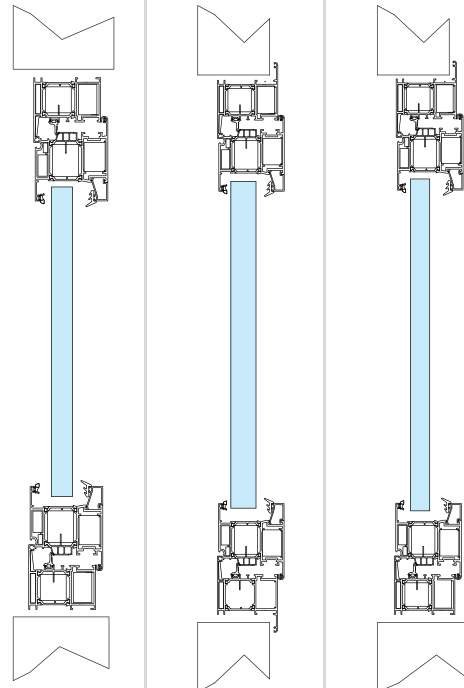


## Classificazione

- EI<sub>2</sub> 30**  
Sp.=75 mm
- EI<sub>2</sub> 60**  
Sp.=75 mm

## Tipologia di telaio

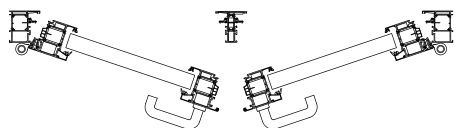
- Telaio "L"     Telaio "Z"     "Z" 3 lati "L" inferiore



HVM >= 700

Fermavetri "lato a tirare"

## Lato a tirare



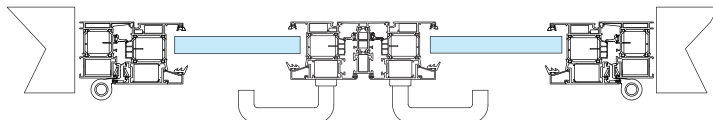
Qtà. \_\_\_\_\_

## Accessori

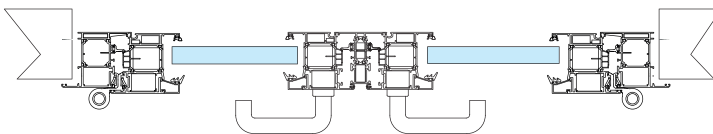
- Maniglia lato a tirare:  Argento  Nero
- Cilindro lato a tirare
- Chiudiporta:  Argento  Nero
- Cerniere:  Argento  Nero  Bianco
- Coprifili angolari 40x20 mm
- Vetro camera
- Vetro non camera e con pellicola uv

## Anta-telaio

- Telaio "L" su muro - ante "Z"



- Telaio "Z" su muro - ante "Z"



## Finiture di serie liscio opaco

- |                                   |                                   |                                   |                                   |
|-----------------------------------|-----------------------------------|-----------------------------------|-----------------------------------|
| <input type="checkbox"/> Ral 9010 | <input type="checkbox"/> Ral 3003 | <input type="checkbox"/> Ral 6029 | <input type="checkbox"/> Ral 7040 |
| <input type="checkbox"/> Ral 1013 | <input type="checkbox"/> Ral 3005 | <input type="checkbox"/> Ral 7001 | <input type="checkbox"/> Ral 8003 |
| <input type="checkbox"/> Ral 6005 | <input type="checkbox"/> Ral 5010 | <input type="checkbox"/> Ral 7006 | <input type="checkbox"/> Ral 8014 |
| <input type="checkbox"/> Ral 8017 | <input type="checkbox"/> Ral 5024 | <input type="checkbox"/> Ral 7016 | <input type="checkbox"/> Ral 8019 |
| <input type="checkbox"/> Ral 1015 | <input type="checkbox"/> Ral 6009 | <input type="checkbox"/> Ral 7035 | <input type="checkbox"/> Ral 9002 |
| <input type="checkbox"/> Ral 1019 | <input type="checkbox"/> Ral 6021 | <input type="checkbox"/> Ral 7039 | <input type="checkbox"/> Ral 9005 |

## Finitura bicolore

Ral Interno \_\_\_\_\_

Ral Esterno \_\_\_\_\_

## Altra finitura

Ral \_\_\_\_\_

## Note

Esprimere le quote in millimetri

\_\_\_\_\_

\_\_\_\_\_

\_\_\_\_\_

Timbro e firma

\_\_\_\_\_

\_\_\_\_\_

## Tipologia di fissaggio (vedi istruzioni di montaggio)

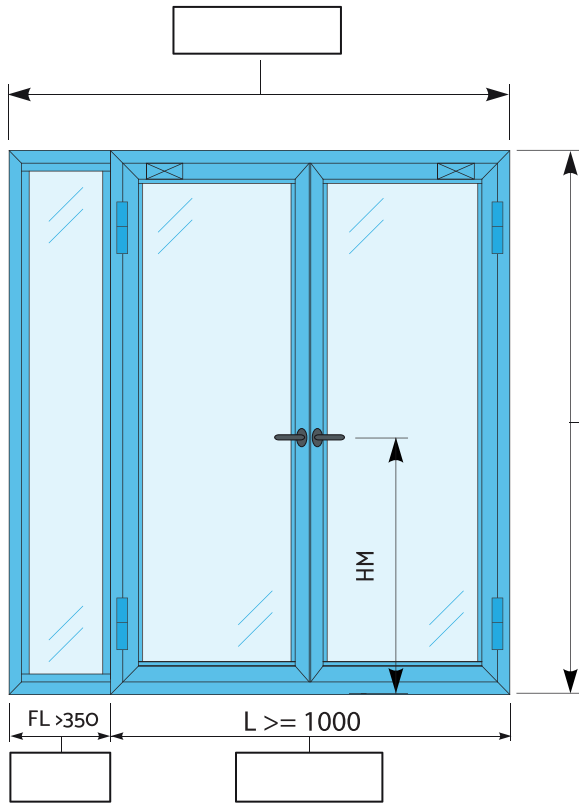
- Fori di ancoraggio per sottostruttura     Fori di ancoraggio per tasselli

# Linea Alluminio EST **ALU GLASS** Doppia finestra battente / complessa

Cliente: \_\_\_\_\_ Data: \_\_\_\_\_

N° ordine/Offerta: \_\_\_\_\_ Rif: \_\_\_\_\_ Ubicazione: \_\_\_\_\_

I disegni sono esemplificativi e fuori scala - (Ed.1)

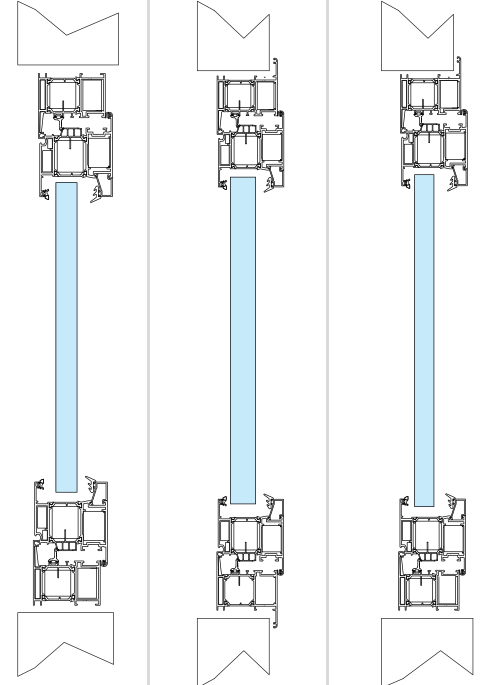


## Classificazione

- EI<sub>2</sub> 30**  
Sp.=75 mm
- EI<sub>2</sub> 60**  
Sp.=75 mm

## Tipologia di telaio

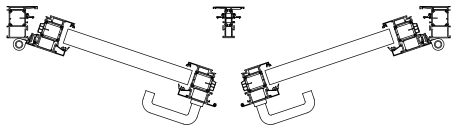
- Telaio "L"     Telaio "Z"     "Z" 3 lati  
"L" inferiore



HVM >= 700

Fermavetri "lato a tirare"

## Lato a tirare



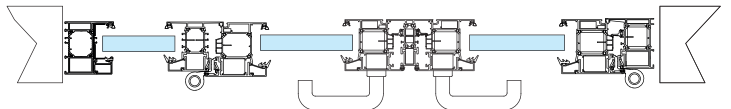
Qtà. \_\_\_\_\_

## Accessori

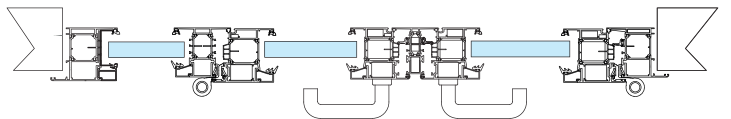
- Maniglia lato a tirare:     Argento     Nero
- Cilindro lato a tirare
- Chiudiporta:                 Argento     Nero
- Cerniere:                     Argento     Nero     Bianco
- Coprifili angolari 40x20 mm
- Vetro camera
- Vetro non camera e con pellicola uv

## Anta-telaio

- Telaio "L" su muro - ante "Z"



- Telaio "Z" su muro - ante "Z"



## Finiture di serie liscio opaco

- |                                   |                                   |                                   |                                   |
|-----------------------------------|-----------------------------------|-----------------------------------|-----------------------------------|
| <input type="checkbox"/> Ral 9010 | <input type="checkbox"/> Ral 3003 | <input type="checkbox"/> Ral 6029 | <input type="checkbox"/> Ral 7040 |
| <input type="checkbox"/> Ral 1013 | <input type="checkbox"/> Ral 3005 | <input type="checkbox"/> Ral 7001 | <input type="checkbox"/> Ral 8003 |
| <input type="checkbox"/> Ral 6005 | <input type="checkbox"/> Ral 5010 | <input type="checkbox"/> Ral 7006 | <input type="checkbox"/> Ral 8014 |
| <input type="checkbox"/> Ral 8017 | <input type="checkbox"/> Ral 5024 | <input type="checkbox"/> Ral 7016 | <input type="checkbox"/> Ral 8019 |
| <input type="checkbox"/> Ral 1015 | <input type="checkbox"/> Ral 6009 | <input type="checkbox"/> Ral 7035 | <input type="checkbox"/> Ral 9002 |
| <input type="checkbox"/> Ral 1019 | <input type="checkbox"/> Ral 6021 | <input type="checkbox"/> Ral 7039 | <input type="checkbox"/> Ral 9005 |

## Finitura bicolore

Ral Interno \_\_\_\_\_

Ral Esterno \_\_\_\_\_

## Altra finitura

Ral \_\_\_\_\_

## Note

Esprimere le quote in millimetri

\_\_\_\_\_

\_\_\_\_\_

\_\_\_\_\_

Timbro e firma

\_\_\_\_\_

\_\_\_\_\_

## Tipologia di fissaggio (vedi istruzioni di montaggio)

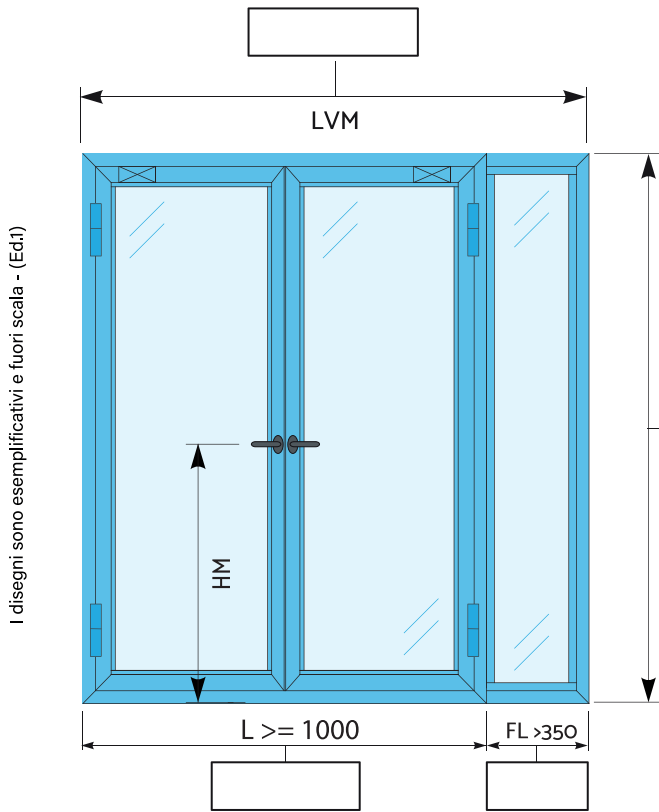
Fori di ancoraggio per sottostruttura

Fori di ancoraggio per tasselli

# Linea Alluminio EST **ALU GLASS** Doppia finestra battente / complessa

Cliente: \_\_\_\_\_ Data: \_\_\_\_\_

N° ordine/Offerta: \_\_\_\_\_ Rif: \_\_\_\_\_ Ubicazione: \_\_\_\_\_

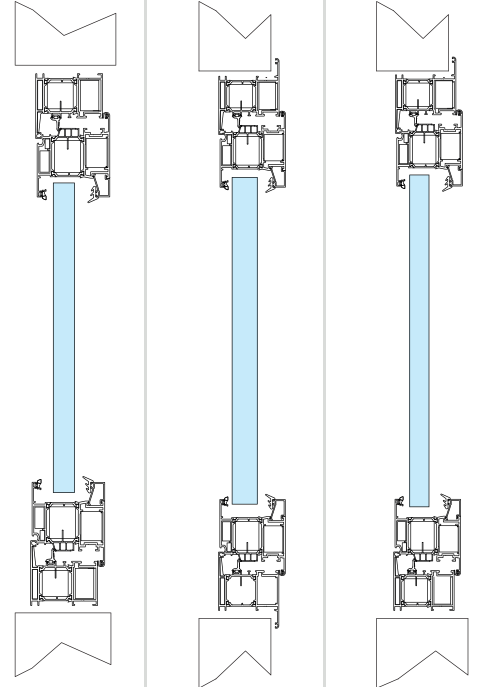


## Classificazione

- EI<sub>2</sub> 30**  
Sp.=75 mm
- EI<sub>2</sub> 60**  
Sp.=75 mm

## Tipologia di telaio

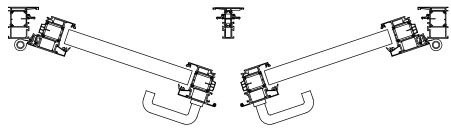
- Telaio "L"
- Telaio "Z"
- "Z" 3 lati "L" inferiore



HVM >= 700

Fermavetri "lato a tirare"

## Lato a tirare



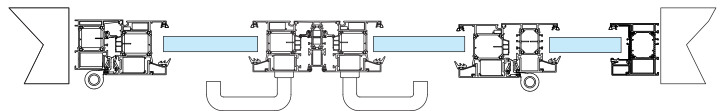
Qtà. \_\_\_\_\_

## Accessori

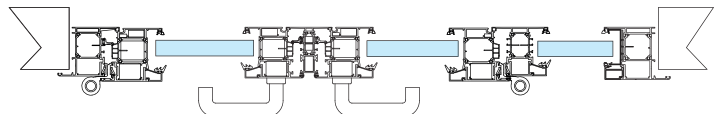
- Maniglia lato a tirare:  Argento  Nero
- Cilindro lato a tirare
- Chiudiporta:  Argento  Nero
- Cerniere:  Argento  Nero  Bianco
- Coprifili angolari 40x20 mm
- Vetro camera
- Vetro non camera e con pellicola uv

## Anta-telaio

- Telaio "L" su muro - ante "Z"



- Telaio "Z" su muro - ante "Z"



## Finiture di serie liscio opaco

- |                                   |                                   |                                   |                                   |
|-----------------------------------|-----------------------------------|-----------------------------------|-----------------------------------|
| <input type="checkbox"/> Ral 9010 | <input type="checkbox"/> Ral 3003 | <input type="checkbox"/> Ral 6029 | <input type="checkbox"/> Ral 7040 |
| <input type="checkbox"/> Ral 1013 | <input type="checkbox"/> Ral 3005 | <input type="checkbox"/> Ral 7001 | <input type="checkbox"/> Ral 8003 |
| <input type="checkbox"/> Ral 6005 | <input type="checkbox"/> Ral 5010 | <input type="checkbox"/> Ral 7006 | <input type="checkbox"/> Ral 8014 |
| <input type="checkbox"/> Ral 8017 | <input type="checkbox"/> Ral 5024 | <input type="checkbox"/> Ral 7016 | <input type="checkbox"/> Ral 8019 |
| <input type="checkbox"/> Ral 1015 | <input type="checkbox"/> Ral 6009 | <input type="checkbox"/> Ral 7035 | <input type="checkbox"/> Ral 9002 |
| <input type="checkbox"/> Ral 1019 | <input type="checkbox"/> Ral 6021 | <input type="checkbox"/> Ral 7039 | <input type="checkbox"/> Ral 9005 |

## Finitura bicolore

Ral Interno \_\_\_\_\_

Ral Esterno \_\_\_\_\_

## Altra finitura

Ral \_\_\_\_\_

## Note

Esprimere le quote in millimetri

Timbro e firma

## Tipologia di fissaggio (vedi istruzioni di montaggio)

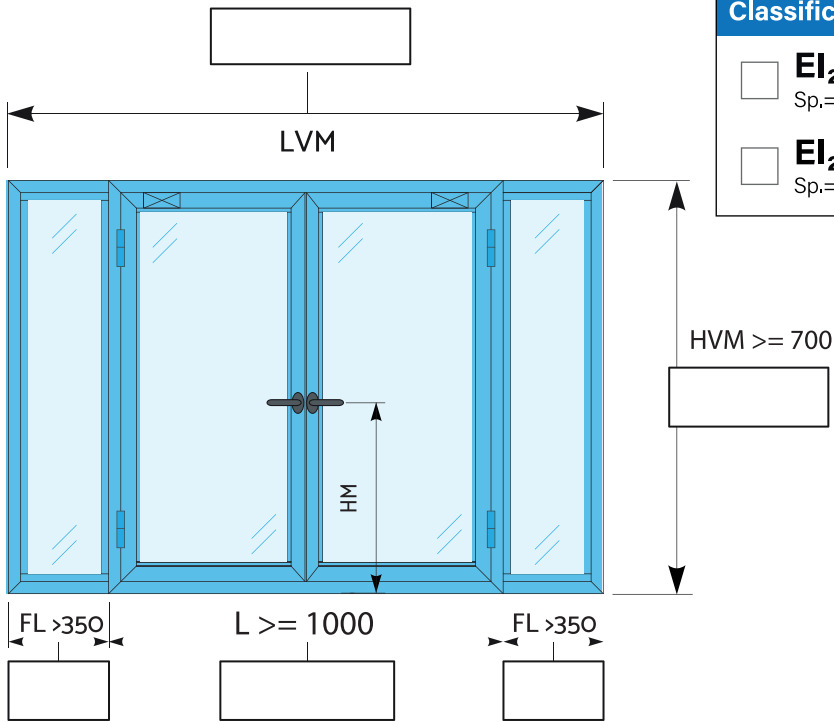
Fori di ancoraggio per sottostruttura

Fori di ancoraggio per tasselli

# Linea Alluminio EST **ALU GLASS** Doppia finestra battente / complessa

Cliente: \_\_\_\_\_ Data: \_\_\_\_\_

N° ordine/Offerta: \_\_\_\_\_ Rif: \_\_\_\_\_ Ubicazione: \_\_\_\_\_

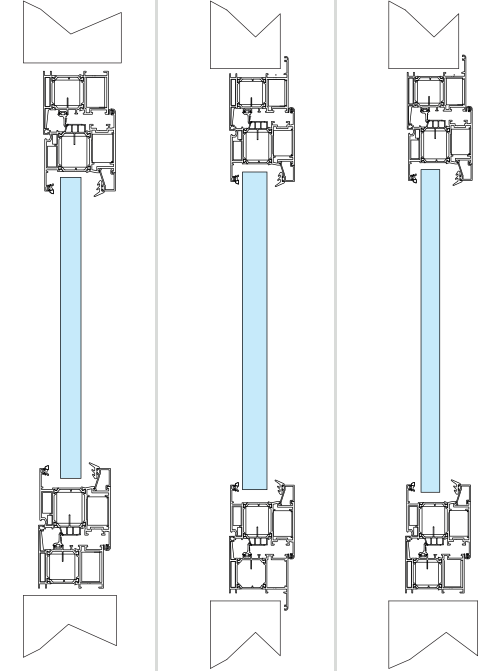


## Classificazione

- EI<sub>2</sub> 30**  
Sp.=75 mm
- EI<sub>2</sub> 60**  
Sp.=75 mm

## Tipologia di telaio

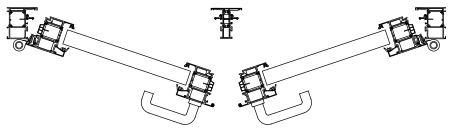
- Telaio "L"
- Telaio "Z"
- "Z" 3 lati "L" inferiore



Fermavetri "lato a tirare"

I disegni sono esemplificativi e fuori scala - (Ed.1)

## Lato a tirare



Qtà. \_\_\_\_\_

## Accessori

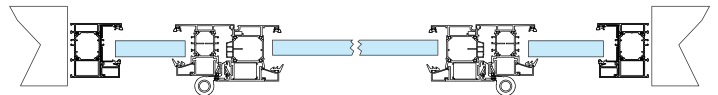
- Maniglia lato a tirare:  Argento  Nero
- Cilindro lato a tirare
- Chiudiporta:  Argento  Nero
- Cerniere:  Argento  Nero  Bianco
- Coprifili angolari 40x20 mm
- Vetro camera
- Vetro non camera e con pellicola uv

## Finiture di serie liscio opaco

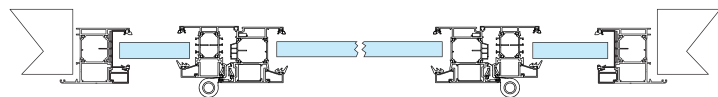
- |                                   |                                   |                                   |                                   |
|-----------------------------------|-----------------------------------|-----------------------------------|-----------------------------------|
| <input type="checkbox"/> Ral 9010 | <input type="checkbox"/> Ral 3003 | <input type="checkbox"/> Ral 6029 | <input type="checkbox"/> Ral 7040 |
| <input type="checkbox"/> Ral 1013 | <input type="checkbox"/> Ral 3005 | <input type="checkbox"/> Ral 7001 | <input type="checkbox"/> Ral 8003 |
| <input type="checkbox"/> Ral 6005 | <input type="checkbox"/> Ral 5010 | <input type="checkbox"/> Ral 7006 | <input type="checkbox"/> Ral 8014 |
| <input type="checkbox"/> Ral 8017 | <input type="checkbox"/> Ral 5024 | <input type="checkbox"/> Ral 7016 | <input type="checkbox"/> Ral 8019 |
| <input type="checkbox"/> Ral 1015 | <input type="checkbox"/> Ral 6009 | <input type="checkbox"/> Ral 7035 | <input type="checkbox"/> Ral 9002 |
| <input type="checkbox"/> Ral 1019 | <input type="checkbox"/> Ral 6021 | <input type="checkbox"/> Ral 7039 | <input type="checkbox"/> Ral 9005 |

## Anta-telaio

- Telaio "L" su muro - ante "Z"



- Telaio "Z" su muro - ante "Z"



## Finitura bicolore

Ral Interno \_\_\_\_\_

Ral Esterno \_\_\_\_\_

## Altra finitura

Ral \_\_\_\_\_

## Note

Esprimere le quote in millimetri

Timbro e firma

## Tipologia di fissaggio (vedi istruzioni di montaggio)

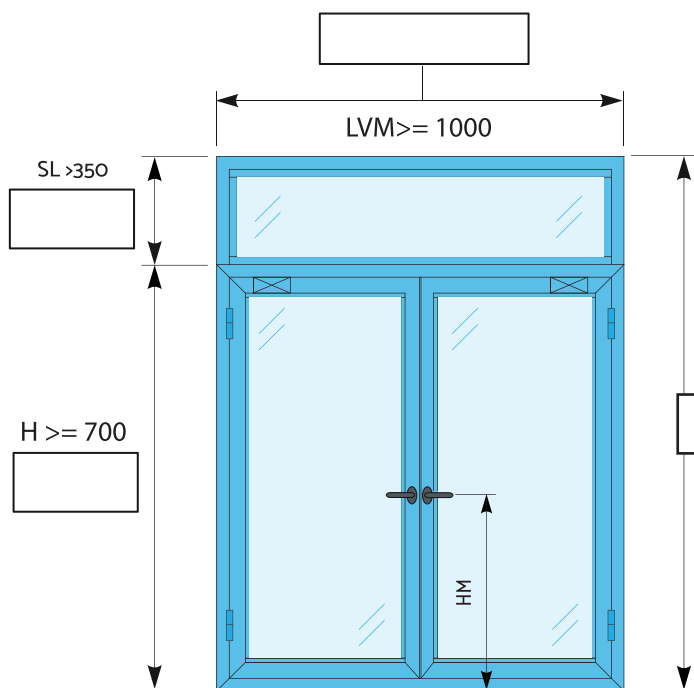
Fori di ancoraggio per sottostruttura

Fori di ancoraggio per tasselli

# Linea Alluminio EST **ALU GLASS** Doppia finestra battente / complessa

Cliente: \_\_\_\_\_ Data: \_\_\_\_\_

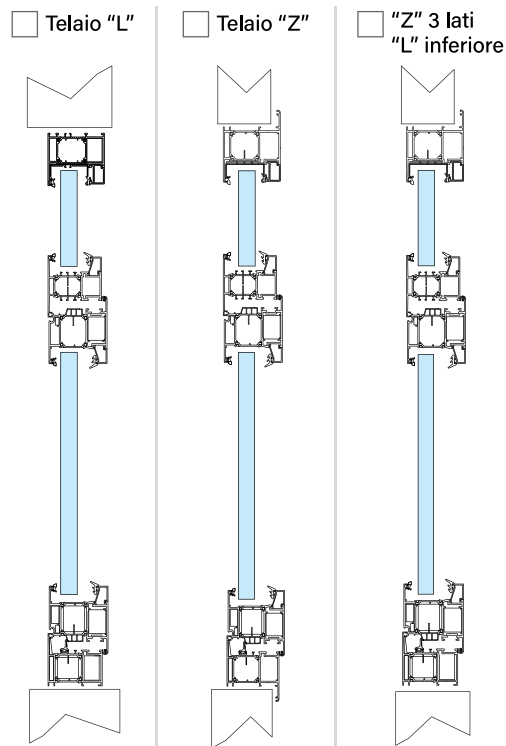
N° ordine/Offerta: \_\_\_\_\_ Rif: \_\_\_\_\_ Ubicazione: \_\_\_\_\_



## Classificazione

- EI<sub>2</sub> 30**  
Sp.=75 mm
- EI<sub>2</sub> 60**  
Sp.=75 mm

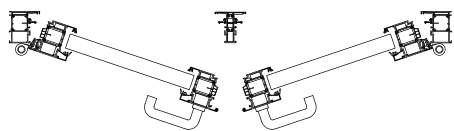
## Tipologia di telaio



## Fermavetri "lato a tirare"

I disegni sono esemplificativi e fuori scala - (Ed.1)

## Lato a tirare



Qtà. \_\_\_\_\_

## Accessori

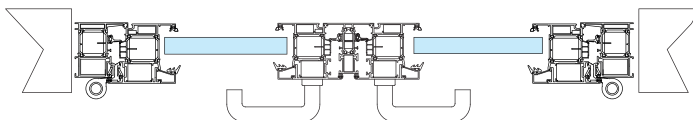
- Maniglia lato a tirare:  Argento  Nero
- Cilindro lato a tirare
- Chiudiporta:  Argento  Nero
- Cerniere:  Argento  Nero  Bianco
- Coprifili angolari 40x20 mm
- Vetro camera
- Vetro non camera e con pellicola uv

## Finiture di serie liscio opaco

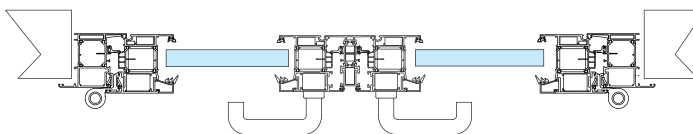
- |                                   |                                   |                                   |                                   |
|-----------------------------------|-----------------------------------|-----------------------------------|-----------------------------------|
| <input type="checkbox"/> Ral 9010 | <input type="checkbox"/> Ral 3003 | <input type="checkbox"/> Ral 6029 | <input type="checkbox"/> Ral 7040 |
| <input type="checkbox"/> Ral 1013 | <input type="checkbox"/> Ral 3005 | <input type="checkbox"/> Ral 7001 | <input type="checkbox"/> Ral 8003 |
| <input type="checkbox"/> Ral 6005 | <input type="checkbox"/> Ral 5010 | <input type="checkbox"/> Ral 7006 | <input type="checkbox"/> Ral 8014 |
| <input type="checkbox"/> Ral 8017 | <input type="checkbox"/> Ral 5024 | <input type="checkbox"/> Ral 7016 | <input type="checkbox"/> Ral 8019 |
| <input type="checkbox"/> Ral 1015 | <input type="checkbox"/> Ral 6009 | <input type="checkbox"/> Ral 7035 | <input type="checkbox"/> Ral 9002 |
| <input type="checkbox"/> Ral 1019 | <input type="checkbox"/> Ral 6021 | <input type="checkbox"/> Ral 7039 | <input type="checkbox"/> Ral 9005 |

## Anta-telaio

- Telaio "L" su muro - ante "Z"



- Telaio "Z" su muro - ante "Z"



## Finitura bicolore

Ral Interno \_\_\_\_\_

Ral Esterno \_\_\_\_\_

## Altra finitura

Ral \_\_\_\_\_

## Note

Esprimere le quote in millimetri

\_\_\_\_\_

\_\_\_\_\_

\_\_\_\_\_

Timbro e firma

## Tipologia di fissaggio (vedi istruzioni di montaggio)

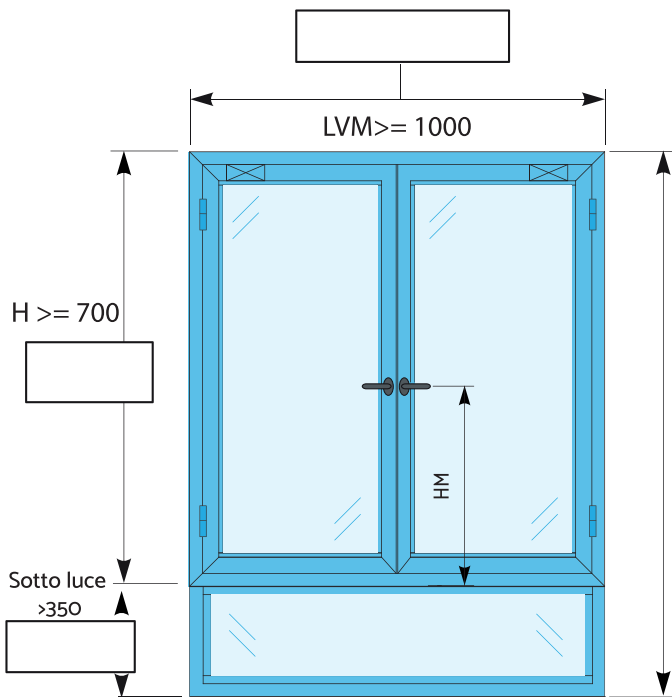
Fori di ancoraggio per sottostruttura

Fori di ancoraggio per tasselli

# Linea Alluminio EST **ALU GLASS** Doppia finestra battente / complessa

Cliente: \_\_\_\_\_ Data: \_\_\_\_\_

N° ordine/Offerta: \_\_\_\_\_ Rif: \_\_\_\_\_ Ubicazione: \_\_\_\_\_



## Classificazione

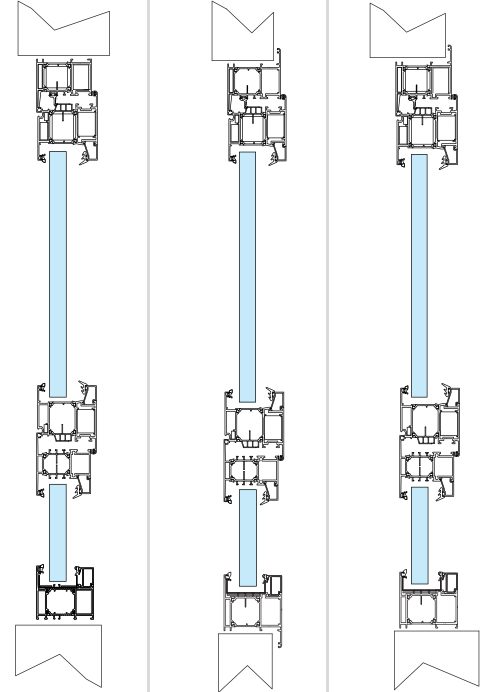
- EI<sub>2</sub> 30**  
Sp.=75 mm
- EI<sub>2</sub> 60**  
Sp.=75 mm

HVM



## Tipologia di telaio

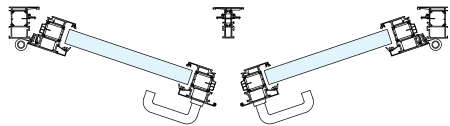
- Telaio "L"     Telaio "Z"     "Z" 3 lati "L" inferiore



Fermavetri "lato a tirare"

I disegni sono esemplificativi e fuori scala - (Ed.1)

## Lato a tirare



Qtà. \_\_\_\_\_

## Accessori

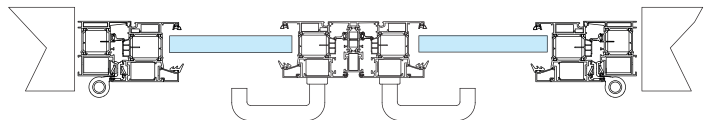
- Maniglia lato a tirare:     Argento     Nero
- Cilindro lato a tirare
- Chiudiporta:     Argento     Nero
- Cerniere:     Argento     Nero     Bianco
- Coprifili angolari 40x20 mm
- Vetro camera
- Vetro non camera e con pellicola uv

## Finiture di serie liscio opaco

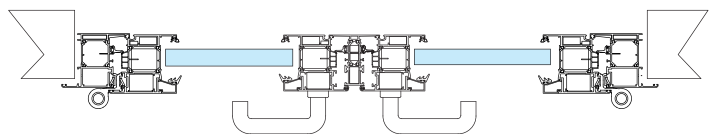
- |                                   |                                   |                                   |                                   |
|-----------------------------------|-----------------------------------|-----------------------------------|-----------------------------------|
| <input type="checkbox"/> Ral 9010 | <input type="checkbox"/> Ral 3003 | <input type="checkbox"/> Ral 6029 | <input type="checkbox"/> Ral 7040 |
| <input type="checkbox"/> Ral 1013 | <input type="checkbox"/> Ral 3005 | <input type="checkbox"/> Ral 7001 | <input type="checkbox"/> Ral 8003 |
| <input type="checkbox"/> Ral 6005 | <input type="checkbox"/> Ral 5010 | <input type="checkbox"/> Ral 7006 | <input type="checkbox"/> Ral 8014 |
| <input type="checkbox"/> Ral 8017 | <input type="checkbox"/> Ral 5024 | <input type="checkbox"/> Ral 7016 | <input type="checkbox"/> Ral 8019 |
| <input type="checkbox"/> Ral 1015 | <input type="checkbox"/> Ral 6009 | <input type="checkbox"/> Ral 7035 | <input type="checkbox"/> Ral 9002 |
| <input type="checkbox"/> Ral 1019 | <input type="checkbox"/> Ral 6021 | <input type="checkbox"/> Ral 7039 | <input type="checkbox"/> Ral 9005 |

## Anta-telaio

- Telaio "L" su muro - ante "Z"



- Telaio "Z" su muro - ante "Z"



## Finitura bicolore

Ral Interno \_\_\_\_\_

Ral Esterno \_\_\_\_\_

## Altra finitura

Ral \_\_\_\_\_

## Note

Esprimere le quote in millimetri

Timbro e firma

## Tipologia di fissaggio (vedi istruzioni di montaggio)

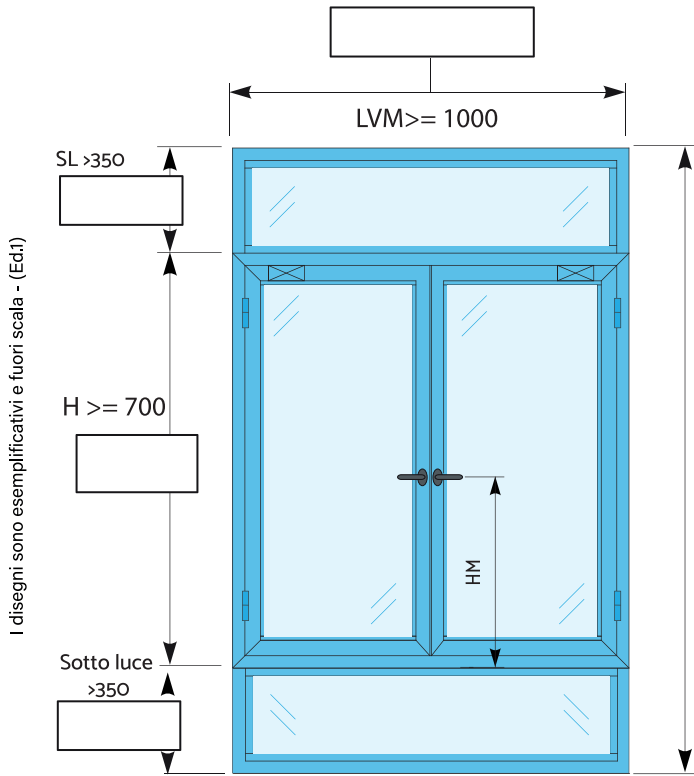
Fori di ancoraggio per sottostruttura

Fori di ancoraggio per tasselli

# Linea Alluminio EST **ALU GLASS** Doppia finestra battente / complessa

Cliente: \_\_\_\_\_ Data: \_\_\_\_\_

N° ordine/Offerta: \_\_\_\_\_ Rif: \_\_\_\_\_ Ubicazione: \_\_\_\_\_

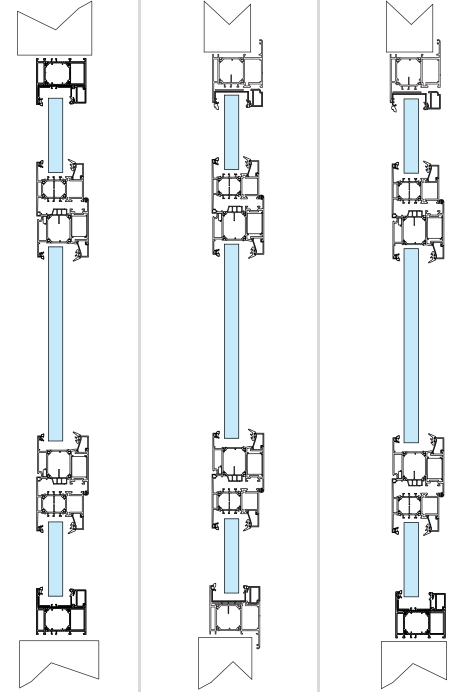


## Classificazione

- EI<sub>2</sub> 30**  
Sp.=75 mm
- EI<sub>2</sub> 60**  
Sp.=75 mm

## Tipologia di telaio

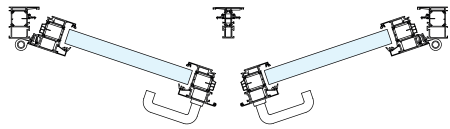
- Telaio "L"     Telaio "Z"     "Z" 3 lati "L" inferiore



HVM

Fermavetri "lato a tirare"

## Lato a tirare



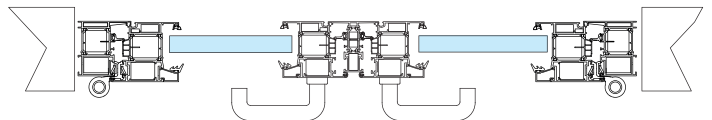
Qtà. \_\_\_\_\_

## Accessori

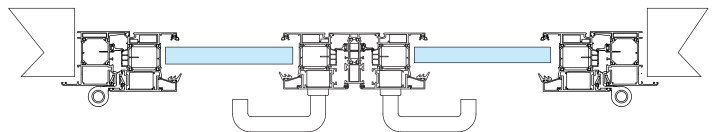
- Maniglia lato a tirare:  Argento  Nero
- Cilindro lato a tirare
- Chiudiporta:  Argento  Nero
- Cerniere:  Argento  Nero  Bianco
- Coprifili angolari 40x20 mm
- Vetro camera
- Vetro non camera e con pellicola uv

## Anta-telaio

- Telaio "L" su muro - ante "Z"



- Telaio "Z" su muro - ante "Z"



## Finiture di serie liscio opaco

- |                                   |                                   |                                   |                                   |
|-----------------------------------|-----------------------------------|-----------------------------------|-----------------------------------|
| <input type="checkbox"/> Ral 9010 | <input type="checkbox"/> Ral 3003 | <input type="checkbox"/> Ral 6029 | <input type="checkbox"/> Ral 7040 |
| <input type="checkbox"/> Ral 1013 | <input type="checkbox"/> Ral 3005 | <input type="checkbox"/> Ral 7001 | <input type="checkbox"/> Ral 8003 |
| <input type="checkbox"/> Ral 6005 | <input type="checkbox"/> Ral 5010 | <input type="checkbox"/> Ral 7006 | <input type="checkbox"/> Ral 8014 |
| <input type="checkbox"/> Ral 8017 | <input type="checkbox"/> Ral 5024 | <input type="checkbox"/> Ral 7016 | <input type="checkbox"/> Ral 8019 |
| <input type="checkbox"/> Ral 1015 | <input type="checkbox"/> Ral 6009 | <input type="checkbox"/> Ral 7035 | <input type="checkbox"/> Ral 9002 |
| <input type="checkbox"/> Ral 1019 | <input type="checkbox"/> Ral 6021 | <input type="checkbox"/> Ral 7039 | <input type="checkbox"/> Ral 9005 |

## Finitura bicolore

Ral Interno \_\_\_\_\_

Ral Esterno \_\_\_\_\_

## Altra finitura

Ral \_\_\_\_\_

## Note

Esprimere le quote in millimetri

Timbro e firma

## Tipologia di fissaggio (vedi istruzioni di montaggio)

Fori di ancoraggio per sottostruttura

Fori di ancoraggio per tasselli